

## 食育推進活動事業



希望のあった学校へ6月に「きくらげ栽培キット」を、10月に「しいたけ栽培キット」を配付しました。

栽培キットの配付も今年で4年目となり、希望調査の備考欄には「子供たちも楽しみにしています♪」と書いていただくことも多くなりました。

学校給食会の廊下でも同じ時期に栽培を始めますが、温度・湿度管理が難しく、毎年苦戦してしまいます。今年は、気温が高かったせいか、10月のしいたけ栽培は、あっという間に大きくなってしまい、栽培期間が短かったように感じました。


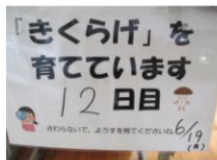
そんな中、立派なきくらげ・しいたけに成長した様子を御報告いただいた学校を紹介します。

毎日水やりをして  
たくさんのしいたけが育っていました！



生徒が興味をもつように工夫を凝らした掲示がされていました！






学校のブログで日々の成長を発信していました！



きくらげの栽培を開始して12日目

一つの大きさが3cmくらいになってきました！



すくすく育ったきくらげたちを…  
ついに…



収穫しました！！



丁寧に収穫していますね♪  
とってもうれしいな☆彡

世の中で流通している乾燥きくらげ、乾燥しいたけの多くが中国産です。しかし、給食で調理される乾燥きくらげ、乾燥しいたけは、安心・安全な国産を使用しています。

給食中でも少しずつ会話を楽しめるようになってきました。毎日食べる給食に何の食材が使われているのか予想したり、話し合ったりしながら、自分が食べている食材の発見を楽しめるとよいですね☆彡

学校給食会では、これからも学校での食育活動の手助けができるよう食育推進事業に取り組んでいきます。